



Wahlen der Ganztagsangebote am Gymnasium Ritterhude über IServ (Jahrgang 5-9)

Die Wahlen zum Ganztagsangebot am Gymnasium Ritterhude werden über IServ verwaltet. Dort werden die Kurse gewählt und dort kann jede Schülerin und jeder Schüler auch im laufenden Schuljahr seine zugewiesenen Kurse einsehen. Eine erfolgreiche Wahl wird sofort als solche angezeigt und verbucht und gilt ohne, dass eine weitere Zuweisung über einen Aushang erfolgt. Das bedeutet, wer sich laut IServ erfolgreich angemeldet hat, sollte im entsprechenden Kurs am ersten Termin (siehe Wahlbeschreibung auf IServ) erscheinen. Wenn ein Kurs bereits voll ausgebucht ist, gibt es die Möglichkeit sich auf eine Warteliste zu setzen. Dann sollte man regelmäßig prüfen, ob man von der Warteliste nachgerückt ist.

Die Wahl erfolgt in der ersten vollen Woche des Schuljahres. Danach starten die Angebote und es sind über IServ noch zwei Wochen Um- und Abwahlen möglich – so kann man sich den Kurs zunächst ansehen. **Danach ist die Wahl auf IServ geschlossen und die Teilnahme für das Halbjahr verbindlich.** Nur in festen Gruppen können wir eine hohe Qualität unserer Angebote gewährleisten. Kurse können zu einem späten Wahlzeitpunkt ausgebucht sein oder nach der ersten Woche gestrichen werden, falls diese nicht über ausreichend Anmeldungen verfügen. Daraus ergeben sich für diese Wahl folgende Daten:

Zwei Tage nach den Ferien (14.-15.08.)	Erste volle Schulwoche (Di, Mi) (19.-20.8)	Zweite und dritte volle Schulwoche (25.8-5.9.)	Ab der vierten vollen Schulwoche (ab dem 8.9.)
Informationen zur Wahl werden ausgegeben.	Wahl der Kursangebote erfolgt über IServ.	Kurse starten, eine Ab- und Umwahl ist über IServ noch möglich.	Die Wahl ist endgültig geschlossen, die Teilnahme ist verbindlich.

Die PLUS-Kurse werden nicht über die Ganztagswahl besetzt, sondern in den ersten Wochen durch die Fachlehrkräfte. Diese können angesprochen werden, falls hier Bedarf gesehen wird. Plus-Kurse werden bei ausreichend Lehrerstunden in den Jahrgängen 5-9 für folgende Fächer angeboten: Mathe, Deutsch, Englisch, Latein, Französisch und Spanisch (aktuell: siehe Schulhomepage). Eine erfolgreiche Zuweisung, ist aber ebenfalls auf IServ in der entsprechenden Kurswahl zu finden (siehe Anleitung unten Nummer IV).

Die PLUS-Angebote starten ab dem 01.09.

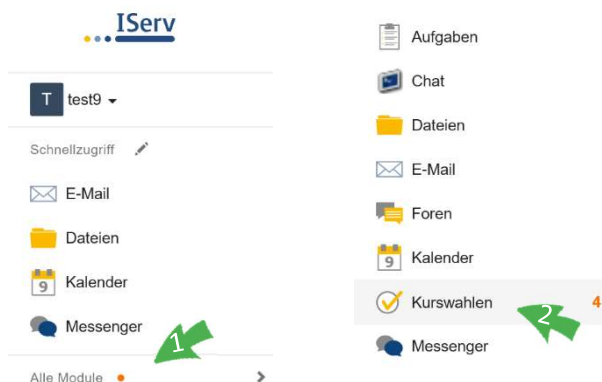
Auf den folgenden Seiten nun eine kurze Anleitung zur Wahl.

I. Auf IServ einloggen

Auf gy-ritterhude.de mit dem eigenen Benutzernamen und Passwort einloggen. Falls es hierbei Schwierigkeiten gibt, bitte an Frau Hermann wenden (lilia.hermann@gy-ritterhude.de).

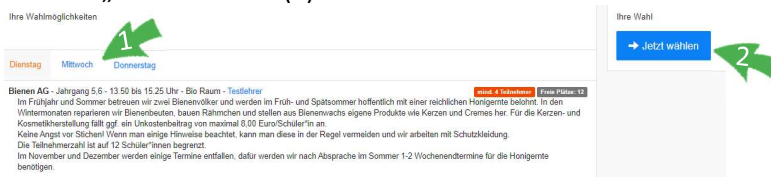
II. Die entsprechende Wahl auswählen

In der linken Leiste auf „Alle Module“ (1) und anschließend auf „Kurswahlen“ (2) klicken, um zu den Wahlmöglichkeiten zu gelangen. Dort wählt man die aktuelle Wahl zu den Ganztagsangeboten aus.



III. Eine Wahl treffen (1)

Unter einigen Hinweisen zu dieser Wahl, kann man sich einen Überblick über die Angebote verschaffen: Mit einem Klick auf die einzelnen Tage (1) werden die jeweiligen Wahlmöglichkeiten sichtbar und zeigen neben einer Beschreibung u.a. auch die freien Plätze. Hat man seine Wahlentscheidung getroffen, klickt man auf „Jetzt wählen“ (2).



IV. Eine Wahl treffen (2)

Nun wählt man im Dropdown-Menü seinen Wunsch aus(1), aktiviert das Häkchen(2) und klickt auf „Abschicken“ (3).



Die getroffene Wahl ist nun grün markiert und erscheint auf der rechten Seite unter „Ihre Wahl“. Der Kurs kann also besucht werden. Der erste Termin und die Anfangszeiten sind der Wahl- und Kursbeschreibung zu entnehmen.

Im Ausnahmefall kann ein Kurs noch abgesagt werden (z.B. aufgrund geringer Belegung oder schlechter Unterrichtsversorgung), deshalb ist es nötig, dass man regelmäßig (insbesondere kurz vor dem ersten Termin) überprüft, ob der gewählte Kurs dort noch aufgeführt ist.

V. Einen weiteren Kurs wählen

Unter den gewählten Kursen befindet sich ein Button „Mehr wählen“ (1).




Darüber gelangt man erneut zum Auswahlmenü und kann für einen anderen Tag ebenfalls eine Wahl treffen (siehe IV.). Eine Wahl an einem Tag für den man bereits eine Wahl getroffen hat, ist aufgrund zeitlicher Überschneidung nicht möglich.

VI. Die Warteliste

Ist ein Kurs bereits voll ausgebucht, erscheint im Dropdown-Menü hinter der Kursbezeichnung der Begriff „Warteliste“. Dieser Kurs kann trotzdem gewählt werden (siehe ab III.), dann ist die Wahl anschließend aber entsprechend unter „Ihre Wahl“ gekennzeichnet (1).

Ihre Wahl

Dienstag - Bienen AG - Jahrgang 5,6 - 13.50 bis 15.25 Uhr - Bio Raum  (Löschen)

So lange diese Kennzeichnung erscheint, kann der Kurs nicht besucht werden. Hat jemand jedoch den Kurs verlassen, erlischt das graue Feld und der Kurs gilt ab sofort als gewählt. Auch hierfür ist ein regelmäßiger Blick in das Kurswahlmodul nötig.

VII. Einen Kurs löschen und umwählen

Möchte man seine Wahl bis zu zwei Wochen nach Beginn der Angebote noch löschen, ist dies möglich. Nach diesem Zeitraum ist die Wahl verbindlich und der Kurs muss besucht werden. Wir bitten aber die Möglichkeit der Löschung nur sparsam und möglichst frühzeitig zu nutzen, da Mitschülerinnen und Mitschüler sonst ggf. einen vollen Kurs angezeigt bekommen, obwohl dieser noch von einigen verlassen werden wird.

Das Vorgehen: man ruft die Oberfläche der Wahl auf (siehe I. und II.). Unter „Ihre Wahl“ erscheint eine Liste der gewählten Angebote und hinter jedem Angebot gibt es die Möglichkeit auf „Löschen“ zu klicken (1). Man bestätigt im folgenden Fenster die Löschung mit „Ja“ und der Kurs wird nicht mehr als gewählt angezeigt.

Ihre Wahl

Dienstag - Bienen AG - Jahrgang 5,6 - 13.50 bis 15.25 Uhr - Bio Raum  (Löschen)

Nach dem Löschen des Kurses kann man an dem frei gewordenen Tag nun auch noch ein anderes Angebot wählen (siehe ab III.).

Sollte es bei der Wahl Schwierigkeiten geben, kann man sich gerne an Martin Kogge wenden:
martin.kogge@gy-ritterhude.de